

LA CLE DU PORTAIL

INFOS HUMAIN

La chasse aux œufs : quelques photos

Ce vendredi 29 mars, les élèves de l'école sont allés dans le village à la recherche des œufs. Lors de cet après-midi, nous avons constitué plusieurs groupes. Merci les cloches !



Avril 2024

Au sommaire :

- Les nouvelles des P1-2-3
- Le projet mini char
- Les glaçons
- Le bricolage de morale
- Le Benjamin secouriste
- Le café du directeur
- Le labyrinthe
- Les jeux
- La météo
- Les règles du thé
- La vie en P1-2-3
- La finale des cross Adepts
- Le conseil d'école participatif



école humaine

Les classes de mer en photos



La mascotte

Dans la classe de madame Anne-Laure. On a une mascotte qui s'appelle Banana. On la reprend chaque Vendredi. C'est Jeanne qui l'a apportée. C'est un garçon, il s'appelle Banana et c'est un Minion. Ses habits sont: une couronne de fleurs, des Noix de coco et une jupe de feuilles. Il sera équipé d'une valise avec ses affaires de bureau et un carnet avec des photos de nous et lui.



Gérelstin. Jeanne, Juliette, Eléo et

Notre adresse

21048A-02 LA POSTE <><><><><><><><><><><><>
10-01-24. FR FRANCE <><><><><><><><><><><><><><>



École Communale de Humain
Classe de M^{me} Anne-Laure
des Ruelles, 1

69000 Charbonne-en-Famenne
Belgique

Un tablier bleu marine



Correspondance avec Franck



La classe de Franck.

L'année dernière dans notre classe on avait un élève qui s'appelait Franck. Il est parti en France dans une nouvelle école à Droguignan. Il nous a envoyé deux lettres et des photos. Il est triste parce que ici il y a plus de neige. Dans sa classe il y a une petite cuisine et une salle de bain. Il n'a que une récréation, entre le temps de midi, mais il est au parc. Il n'y a pas de prof de sport. C'est sa maîtresse qui donne les cours de gym. Il n'a pas école le mercredi, c'est congé. Il parle un anglais bleu marine obligatoire ainsi que des japonais.

La maîtresse lui parle en anglais. Lina, Jade

CONCOURS DE MINI CHARS

LE CARNAVAL SE RAPPROCHE...
 J'AI BESOIN DE TON AIDE POUR PRÉPARER LE CORTÈGE !
 RÉALISE AVEC TA CLASSE UN MINI CHAR POUR M'AIDER À RENDRE CETTE JOURNÉE MAGIQUE !

TU POURRAS DÉPOSER TON MINI CHAR À LA MCFA. JE T'ORGANISE UNE EXPOSITION PENDANT CE WEEK-END DE FOLIE

DATE DE L'EXPOSITION du jeudi 8 février au mercredi 14 février 2024
 LIEU DE L'EXPOSITION Chaussée de L'Ourthe, 74 6900 Marche-en-Famenne

PRIX À GAGNER 🎁

Projet mini char!



Papier mâché



Peinture.

Bricolage.



Modelage



Pour fabriquer des glaçons décoratifs :

- 1 Ramasser des trésors de la nature
- 2 Choisir un récipient (gobelet, boîte, moule,...)
- 3 Accrocher ou coller une ficelle dans le fond récipient
- 4 Verser de l'eau à ras bord
- 5 Déposer les trésors dans l'eau
- 6 Laisser le récipient dehors quand il gèle pendant une nuit !



Plaisirs d'hiver...





Bricolage de morale

Dans notre groupe de morale, on a fait un bricolage de Noël.

Les étapes :


On a commencé par tracer les accessoires puis les colorier.

On les a découpés.

On a les collés sur la feuille noire.

Puis, madame Peggy a mis de la fausse neige.

C'est une forêt avec une maison et un bonhomme de neige.



Benjamin secouriste suite

Comme vous le savez déjà, le papa de Clémentine vient nous donner cours pour apprendre les gestes de premiers secours :

La P.L.S (position latérale de sécurité), la réanimation, appel au 112, le défibrillateur, soigner les plaies, le V.E.S (voir entendre sentir) et le bilan primaire et le bilan secondaire.

Comment faire la P.L.S ?

Tout d'abord, il faut savoir quand mettre une personne en P.L.S.

Il faut la mettre en P.L.S quand la victime respire et qu'elle est inconsciente.

La personne doit être couchée sur le dos.

Nous devons mettre la main droite ou gauche en chef indien et l'autre main contre la joue personne.

Ensuite, il faut fléchir la jambe de la victime dans le sens dans lequel on va la mettre sur le côté.

Placer l'index sous le nez et le pouce sur le menton pour ouvrir la bouche et lui permettre de bien respirer.

Encore un grand merci monsieur Étienne de venir nous donner Benjamin secouriste.



Clémentine, Juliette et Tyan.



Le café du directeur

Il y a quelques jours, nous avons lancé un sondage pour savoir ce que vous pensiez du « Café du directeur ». Pour rappel, ce moment est un moment informel qui a vu le jour il y a quelques années sous l'impulsion de l'association des parents et de la direction.

Lors de ces rencontres, le but est :

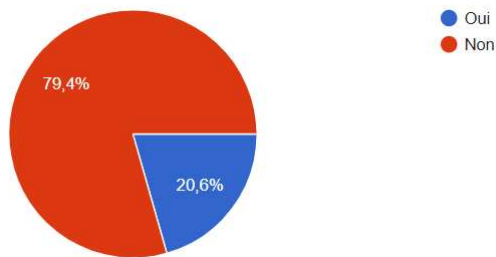
- de faire le point sur les projets de l'école
- que les parents puissent venir avec leurs interrogations ou leurs projets
- surtout une occasion de plus de nous rencontrer.

Grâce à ce moment, les parents peuvent être coopérateurs au sein de l'école ou même porter un projet durant l'année (exemple: l'année dernière, le papa de Camille (P5) a proposé le projet de planter des arbres fruitiers dans le champ de l'école).

35 familles ont répondu au sondage.

Voici les résultats :

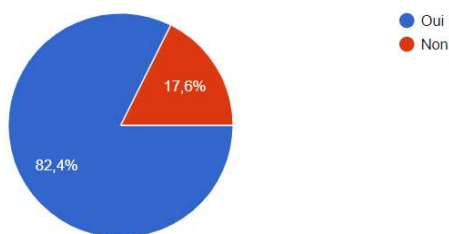
Question 1 : avez-vous déjà participé à un café du directeur ?



Question 2 : pour vous, le café du directeur est :



Question 3 : souhaiteriez-vous participer à ce moment ?



Question 4 : Le moment le plus opportun pour l'organiser.



Suite au sondage :

- Nous pouvons en déduire qu'une majorité des parents trouve ces rencontres intéressantes.
- Nous garderons le vendredi.
- Certaines fois, ils seront organisés le vendredi à 15h30 (comme proposé dans certains commentaires).
- L'école enverra un konecto aux parents (une semaine avant le café du directeur) pour le rappeler.

1 projet ?
1 question?
Faire connaissance



Mots cachés : l'école

E	C	Y	A	A	I	E	P	R	I	X	B	M
E	M	A	L	E	T	T	E	Z	Y	C	O	L
C	T	H	E	M	P	P	L	U	M	I	E	R
O	L	E	C	X	O	R	E	F	F	H	P	O
L	U	D	E	V	O	I	R	F	R	F	N	J
E	N	F	I	A	Z	M	G	E	D	Y	K	O
F	D	E	Y	E	L	A	Q	C	C	D	C	U
L	I	E	F	S	T	I	L	O	I	R	D	R
C	A	S	U	W	E	R	N	N	S	C	E	N
O	W	N	T	C	N	E	T	S	E	U	B	A
L	E	A	G	Y	C	X	H	E	A	D	C	L
L	K	X	A	U	L	U	I	I	U	Y	Y	E
E	I	K	U	W	E	O	U	L	X	V	T	Z

LUNDI
 ECOLE
 COLLE
 MALETTE
 JOURNAL
 PLUMIER

DEVOIR
 PRIMAIRE
 CISEAUX
 STYLO
 CONSEIL

Règles du jeu :

Sens des mots : ↓ → ↘

Les lettres peuvent servir 2X

Elyan et Tristan

Les blagues

Deux savons se parlent :



-« Comment fais-tu pour être aussi mince ? »

-« Je prends un bain tous les jours ! »

-« Tiens, tu es passé chez le coiffeur, maman ? »

- Oui, par contre toi, je me demande où tu es passé ! Ça fait 1heure que l'école est finie ».

-« J'ai aidé un monsieur qui avait perdu un billet de 50 € ».

-« Et tu l'as retrouvé ? »

-« Oui, mais j'ai dû attendre que le monsieur s'en aille pour retirer mon pied ».



-« Une pizza et un soda s'il vous plait madame ! »

- « Mais, enfin, nous sommes dans une bibliothèque ».

-« Oh, pardon ! une pizza et un soda s'il vous plait. »

Marius, Lilou et Grégor



Les enfants jouent dans la neige.



Demain, la neige tombera.

La météo

Chaque matin, nous relevons la température pour pouvoir ensuite la travailler. Nous allons faire par exemple :

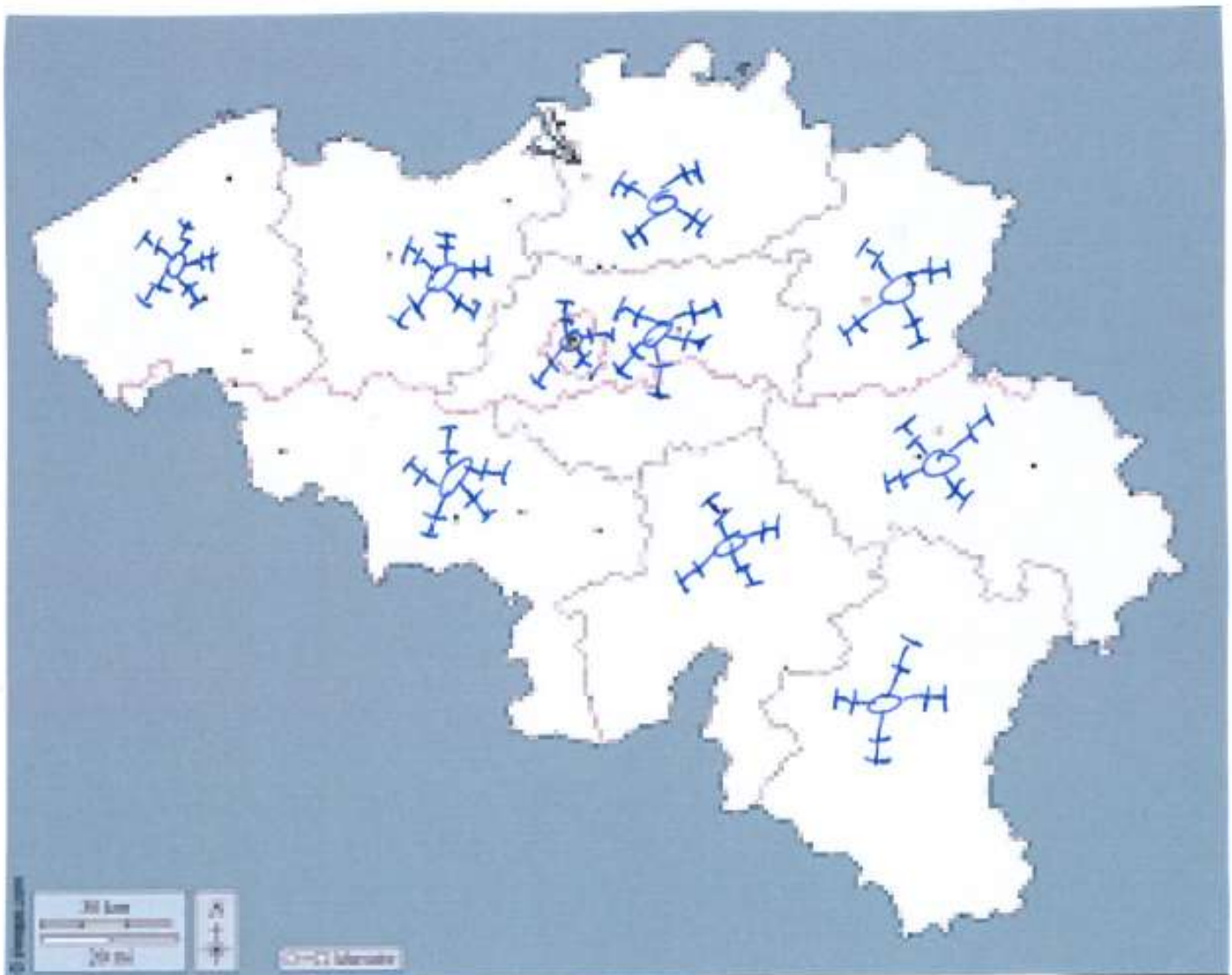
- Les graphiques
- Les états de l'eau
- La moyenne
- La rédaction d'un bulletin météo

Nous allons les relever pendant quatre semaines.

Nous avons pu constater que le mercredi 17/01/2024, beaucoup de neige était annoncée.

Nous vous conseillons de conduire prudemment.

Nina, Victor & Lucie




Les règles du thé

Dans les classes de 4-5-6A et 4-5-6 B, on boit du thé ou de la tisane. On va vous expliquer les règles des deux classes :

Classe A	Classe B
1) Un thé par semaine.	1) On fait sa vaisselle sinon c'est un jour sans thé.
2) Un sucre par semaine.	2) On a notre tasse personnelle.
3) Nous devons laisser la place à ceux qui n'en ont pas eu.	3) On peut boire trois thés/tisanes par semaine.
4) On ne peut pas s'inscrire si la liste est complète.	4) Un sucre par tasse.
5) On ne peut pas effacer les autres.	5) En permis orange, on ne touche plus la bouilloire.
6) Tous les élèves peuvent apporter du thé et du sucre .	6) En permis rouge, on ne peut plus prendre de thé/tisane.
7) Chacun fait sa vaisselle.	7) On range sa tasse au bon endroit.

Maëlle et Camille



Les 7 différences sont : la pince à cheveux, le maquillage, les grains de beauté, la terre (eau), la terre (le vert), les drapeaux (+2) les drapeaux (la couleur) la couleur de peau


Le mini char des 4-5-6

Plusieurs élèves de 4,5,6 de l'école de Humain ont créé un mini char pour le concours du carnaval de Marche.

Notre thème, c'était l'espace.

On a réalisé une plateforme et des planètes. Il y en a 6.

On a fait ça avec monsieur Rémy tous les jeudis pendant le temps de midi. La construction a commencé pendant la semaine de l'art.




Célestine, Sacha et Noëlla



Quels morceaux ne sont pas issus de la scène?
note leurs chiffres

no

--	--	--	--	--	--



© 2013 Marmite, Bandford, from the book "Où est Charlie ? Le Guide de Expo, Chénobyl et Other images" and under license with Disney Works Distribution Limited. All rights reserved.

La finale des cross Adeps

Le mercredi 27 mars, les élèves qualifiés sont allés courir à la finale de la FWB des cross Adeps. Bravo à tous les élèves qui ont participé aux cross cette année !

Retour en photos sur cette finale.




L'accueil extrascolaire



Tous les jours, après la journée scolaire, vos enfants peuvent aller à la « garderie ». Un mot pas très valorisant quand on y pense.

Pourtant, vu les horaires de nos boulots, c'est un service primordial pour une majorité des parents.

Depuis le début de cette année scolaire, notre équipe d'animatrices fait tout pour que vos enfants s'y sentent bien. Tous les jours, elles leur proposent différentes activités. Comme : faire de la cuisine, garnir le local, créer des jeux, ...





Le lutin farceur
 Nous, on avait un lutin farceur on
 l'a dit. Ses parents s'appellent Ellie
 On avait fait un espace avec un lit
 pour lui. Il avait fait plein de
 bêtises. Par exemple il avait accroché
 le sapin de Noël au
 plafond de la classe et mis des papiers
 toilette sur le tableau. Maintenant,
 il est parti.



Louis LEWIS ROMAINE



La journée luge.

On a fait de la luge toute la matinée.
 On s'est bien amusés.

Toute l'école est venue.
 c'était le jeudi 8 janvier

2024 Lydia Lisa-gusté Augustin
 Coline Marysane



La classe des 1-2-3A

organise une fête du carnaval.

Il y aura des surprises. On vend des
bonbons et des chips.

Ce jour-là, on ne fait
un Mcdo juste pour notre classe.

«Clémentine Jules» Anseynon

Pendant le séjour à la mer, plusieurs parents ont réalisé le premier bac à sable pour les enfants mais savez-vous d'où vient cette idée ?

Lors de l'année 2022-2023, le conseil d'école a demandé aux élèves ce qu'ils aimeraient comme aménagement dans la cour.

Les enfants des classes maternelles et de P1-2-3 ont proposé un bac à sable pour pouvoir creuser.

Lors du conseil d'école participatif du 29 avril 2023, les représentants des parents, enseignants, élèves et la direction ont validé de choix. Ce point est donc devenu une priorité pour l'année 2023-2024. Toutefois, il fallait récolter de l'argent pour le financer.

Après quelques activités proposées par l'A.P. (association des parents), le montant récolté était suffisant pour réaliser 2 bacs.

Après avoir proposé un croquis au conseil d'école participatif qui a été validé, l'A.P. a fait un appel aux parents. Appel entendu par plusieurs d'entre vous. Vivement qu'il fasse bon pour en profiter.



Merci !

Et si on créait du lien ?

A l'école, on demande aux enfants d'être coopérateurs et de réaliser des projets. Lors du premier conseil d'école participatif de cette année scolaire, on faisait le constat que, malheureusement, depuis le covid, nous n'avons pas su recréer ces moments de partage que nous vivions avec les parents avant la pandémie.

De plus, depuis deux ans, les représentants des élèves viennent au conseil d'école participatif avec l'idée d'organiser un barbecue avec les parents.



Une idée a donc germé au sein du conseil.

Pourquoi ne pas organiser une journée récréative en auto-construction.

Oui ! Faisons du Freinet avec les parents ;-)

L'idée est la suivante : les enfants organiseraient un barbecue en fin d'année. Lors de ce moment, les parents seraient invités et chacun pourrait (s'il le souhaite) proposer une activité, un concert, ...

Bref ! Plus de détails dans quelques semaines.

